



## Κανάλια Διαμεσολάβησης

---



ΕΝΩΣΗ  
ΑΣΦΑΛΙΣΤΙΚΩΝ  
ΕΤΑΙΡΙΩΝ  
ΕΛΛΑΔΟΣ

Ανάλυση έτους 2023

## Executive Summary

### Στοιχεία της έρευνας

- Ανάλυση έτους 2023 : Κανάλια Διαμεσολάβησης για τις Ασφαλίσεις Ζωής και Υγείας και για τις Ασφαλίσεις κατά Ζημιών (εκτός αυτοκινήτων)
- Καταγράφει την ποσοστιαία συμμετοχή στην παραγωγή ασφαλιστρων για τα κανάλια διαμεσολάβησης με βάση τις εξής κατηγορίες:
  - Δίκτυα & πράκτορες αποκλειστικής συνεργασίας
  - Δίκτυα & πράκτορες μη αποκλειστικής συνεργασίας
  - Μεσίτες ασφαλίσεων
  - Συνεργασία με τράπεζες (bancassurance)
  - Απευθείας πωλήσεις (πωλήσεις μέσω αλληλογραφίας, ασφαλιστικών υπαλλήλων, διαδικτύου, τηλεφωνικών κέντρων)
  - Διαμεσολαβητές δευτερεύουσας δραστηριότητας

### Συμμετοχή στην έρευνα

- 34 Ασφαλιστικές Επιχειρήσεις
- Συμμετοχή 96,6% επί της συνολικής παραγωγής των ασφαλιστρων

### Συμμετοχή %

### Ευρήματα της έρευνας

- Κυριότερα κανάλια διαμεσολάβησης Ασφαλίσεων Ζωής και Υγείας (Ατομικών και Ομαδικών καλύψεων):
  - Συνεργασία με τράπεζες (bancassurance) **37,5%**
  - Δίκτυα και Πράκτορες αποκλειστικής συνεργασίας **30,0%**
- Κυριότερα κανάλια διαμεσολάβησης Ασφαλίσεων κατά Ζημιών (εκτός αυτοκινήτων):
  - Δίκτυα και Πράκτορες μη αποκλειστικής συνεργασίας **36,4%**
  - Μεσίτες ασφαλίσεων **26,5%**



Η συλλογή και επεξεργασία των στοιχείων που παρέχονται στην ΕΑΕΕ, ακολουθούν τους κανόνες πολιτικής ασφάλειας πληροφοριών της. Τα αποτελέσματα των ερευνών της ΕΑΕΕ αναφέρονται μόνο σε συγκεντρωτική μορφή σε επίπεδο συνόλου συμμετεχουσών εταιριών, χωρίς να καταγράφονται μεμονωμένα στοιχεία εταιριών ή να αποκαλύπτονται ατομικά στοιχεία εταιριών, διασφαλίζοντας την απόλυτη εμπιστευτικότητα και εχεμύθεια επί των δεδομένων. Τα δεδομένα δεν κοινοποιούνται σε τρίτους και η χρήση τους περιορίζεται αυστηρά για στατιστικούς σκοπούς, με πλήρη συμμόρφωση προς το ισχύον θεσμικό και κανονιστικό πλαίσιο.

## Η έρευνα

Η έρευνα της κατανομής της παραγωγής ασφαλιστρων ανά κανάλι διαμεσολάβησης πραγματοποιήθηκε για το έτος 2023 σε πλήρη εναρμόνιση με τον Ν. 4583/2018 «Διανομή Ασφαλιστικών Προϊόντων».

Σύμφωνα με τον νόμο:

«Διανομή ασφαλιστικών προϊόντων»: Περιλαμβάνει δραστηριότητες που σχετίζονται με τη διαδικασία ασφάλισης, όπως:

- Παροχή συμβουλών, προτάσεων ή προπαρασκευαστικών εργασιών για σύναψη ασφαλιστικών συμβάσεων.
- Εκπόνηση ασφαλιστικών συμβάσεων.
- Υποστήριξη στη διαχείριση ή εκτέλεση συμβάσεων, ιδίως σε περιπτώσεις αξιώσεων.

«Ασφαλιστικός διαμεσολαβητής»: Είναι κάθε φυσικό ή νομικό πρόσωπο που, έναντι αμοιβής, αναλαμβάνει ή ασκεί δραστηριότητες διανομής ασφαλιστικών προϊόντων. Οι ασφαλιστικοί διαμεσολαβητές που έχουν έδρα στην Ελλάδα, διακρίνονται στις εξής κατηγορίες:

- Ασφαλιστικοί πράκτορες
- Συντονιστές ασφαλιστικών πρακτόρων
- Μεσίτες ασφαλίσων

Επίσης ο νόμος προβλέπει και τον ορισμό του ασφαλιστικού διαμεσολαβητή που ασκεί την ασφαλιστική διαμεσολάβηση ως δευτερεύουσα δραστηριότητα.

Τα κανάλια διαμεσολάβησης που έχουν οριστεί ως προς την μορφή συνεργασίας τους (ίδιος ορισμός για όλες τις έρευνες της ΕΑΕΕ) αναφέρονται ως εξής: δίκτυα & πράκτορες αποκλειστικής συνεργασίας, δίκτυα & πράκτορες μη αποκλειστικής συνεργασίας, μεσίτες ασφαλίσων, συνεργασία με τράπεζες (bancassurance), απευθείας πωλήσεις (πωλήσεις μέσω αλληλογραφίας, ασφαλιστικών υπαλλήλων, διαδικτύου, τηλεφωνικών κέντρων), διαμεσολαβητές δευτερεύουσας δραστηριότητας (των οποίων η κύρια δραστηριότητα δεν είναι η διανομή ασφαλιστικών προϊόντων).

Στην έρευνα που ακολουθεί καταγράφεται η ποσοστιαία συμμετοχή των καναλιών διαμεσολάβησης για τις Ασφαλίσεις Ζωής και Υγείας (Ατομικές και Ομαδικές Ασφαλίσεις) και για τους κλάδους των Ασφαλίσων κατά Ζημιών (Ασφάλιση Περιουσίας, Γενική Αστική Ευθύνη, Ασφάλιση Μεταφερόμενων Εμπορευμάτων, Ασφάλιση Σκαφών Αναψυχής, Ασφάλιση Πληρωμάτων Πλοίων, Τεχνικές Ασφαλίσεις) για το έτος 2023.

Πηγή των στοιχείων αποτέλεσαν οι ετήσιες κλαδικές έρευνες της ΕΑΕΕ (έρευνες με ερωτηματολόγιο).

## Ευρήματα της έρευνας

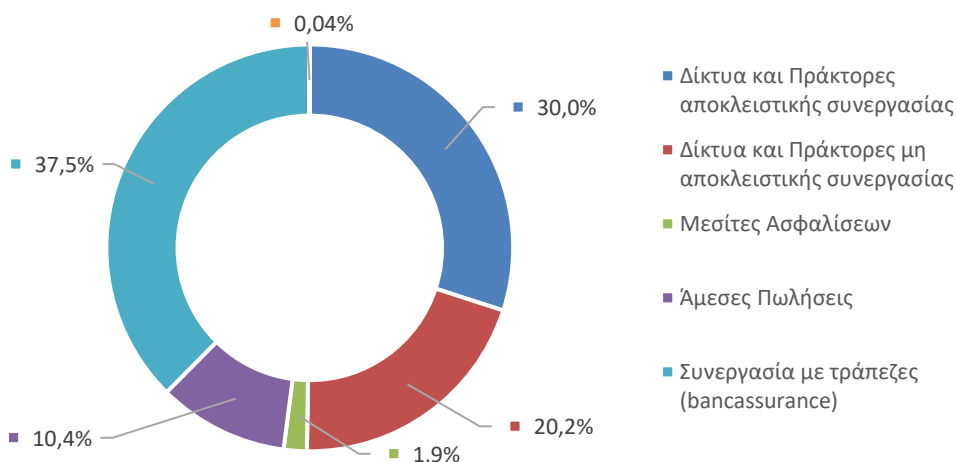
### 1. Κανάλια διαμεσολάβησης Ασφαλίσεων Ζωής και Υγείας: Ανάλυση έτους 2023

Το σύνολο της παραγωγής ασφαλίσεων Ζωής και Υγείας, σύμφωνα με την έρευνα της ΕΑΕΕ για το έτος 2023, ανέρχεται στο ποσό των 2,9 δισ. €, εκ των οποίων τα 2,2 δισ. € αφορούν τις ατομικές ασφαλίσεις και τα 769 εκατ. € τις ομαδικές ασφαλίσεις. Η ποσοστιαία συμμετοχή των καναλιών διαμεσολάβησης επί της παραγωγής ασφαλίσεων για τις Ασφαλίσεις Ζωής και Υγείας (σύνολο Ατομικών και Ομαδικών καλύψεων) ανά μορφή διαμεσολάβησης φαίνεται στον παρακάτω πίνακα:

**Πίνακας 1:** Ποσοστιαία συμμετοχή επί της παραγωγής ασφαλίσεων για τις Ασφαλίσεις Ζωής και Υγείας συνολικά (%):

	Ανάλυση έτους 2023
Δίκτυα και Πράκτορες αποκλειστικής συνεργασίας	<b>30,0%</b>
Δίκτυα και Πράκτορες <u>μη</u> αποκλειστικής συνεργασίας	<b>20,2%</b>
Μεσίτες Ασφαλίσεων	<b>1,9%</b>
Συνεργασία με τράπεζες	<b>37,5%</b>
Άμεσες πωλήσεις (μέσω διαδικτύου με χρήση ψηφιακής πλατφόρμας)	<b>0,04%</b>
Άμεσες Πωλήσεις (Call Center, Direct mail)	<b>2,9%</b>
Άμεσες Πωλήσεις (Corporate Sales, Ασφαλιστικοί Υπάλληλοι)	<b>7,4%</b>
Διαμεσολαβητές δευτερεύουσας δραστηριότητας	<b>0,04%</b>
<b>Σύνολο</b>	<b>100%</b>

**Γράφημα 1:** Ποσοστιαία συμμετοχή συνόλου Ατομικών και Ομαδικών Καλύψεων (%)



Στις Άμεσες πωλήσεις του συνόλου ατομικών και ομαδικών καλύψεων για τις Ασφαλίσεις Ζωής και Υγείας στο ανωτέρω γράφημα, περιλαμβάνονται: Άμεσες πωλήσεις (Call center, Direct mail) 2,9%, Άμεσες πωλήσεις (Corporate sales, Ασφαλιστικοί υπάλληλοι) 7,4% και Άμεσες πωλήσεις (Διαδίκτυο) 0,04%. Όπως φαίνεται, το μεγαλύτερο ποσοστό πωλήσεων προέρχεται από την συνεργασία με τράπεζες (37,5%).

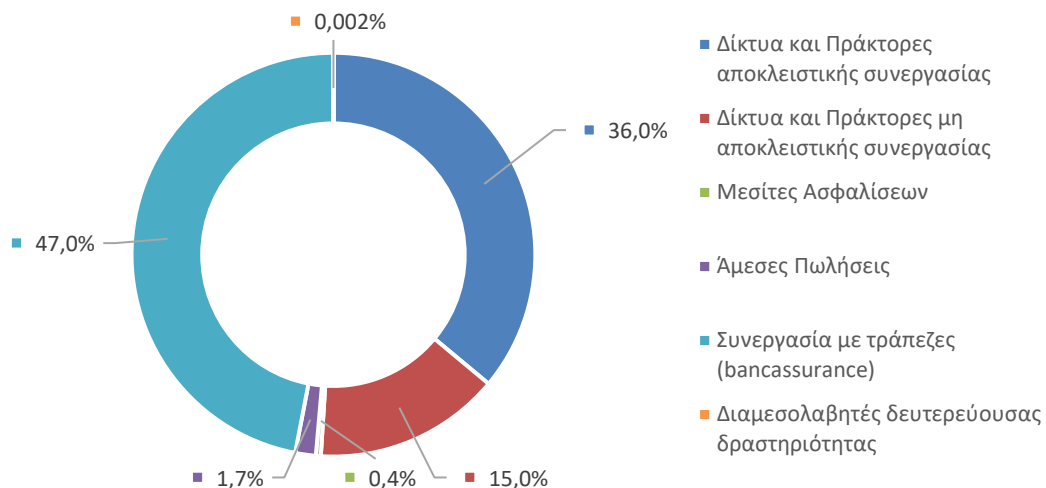
### 1.1. Κανάλια διαμεσολάβησης για την παραγωγή ατομικών ασφαλίσεων Ζωής:

Συμμετοχή στην παραγωγή ατομικών ασφαλίσεων, ανά μορφή διαμεσολάβησης:

**Πίνακας 2:** Ποσοστιαία συμμετοχή επί της παραγωγής ασφαλίσεων Ατομικών Ασφαλίσεων Ζωής (%):

	Ανάλυση έτους 2023
Δίκτυα και Πράκτορες αποκλειστικής συνεργασίας	36,0%
Δίκτυα και Πράκτορες <u>μη</u> αποκλειστικής συνεργασίας	15,0%
Μεσίτες Ασφαλίσεων	0,4%
Άμεσες πωλήσεις (μέσω διαδικτύου με χρήση ψηφιακής πλατφόρμας)	0,05%
Άμεσες Πωλήσεις (Call Center, Direct mail)	1,3%
Άμεσες Πωλήσεις (Corporate Sales, Ασφαλιστικοί Υπάλληλοι)	0,3%
Συνεργασία με τράπεζες	47,0%
Διαμεσολαβητές δευτερεύουσας δραστηριότητας	0,002%
<b>Σύνολο</b>	<b>100%</b>

**Γράφημα 2:** Ποσοστιαία συμμετοχή Ατομικών Ασφαλίσεων (%)



Στις Άμεσες πωλήσεις των ατομικών ασφαλίσεων στο ανωτέρω γράφημα, περιλαμβάνονται: Άμεσες πωλήσεις (Call center, Direct mail) 1,3%, Άμεσες πωλήσεις (Corporate sales, Ασφαλιστικοί υπάλληλοι) 0,3% και Άμεσες πωλήσεις (Διαδίκτυο) 0,05%. Στις ατομικές ασφαλίσεις το μεγαλύτερο ποσοστό πωλήσεων προέρχεται από την συνεργασία με τράπεζες (47,0%).

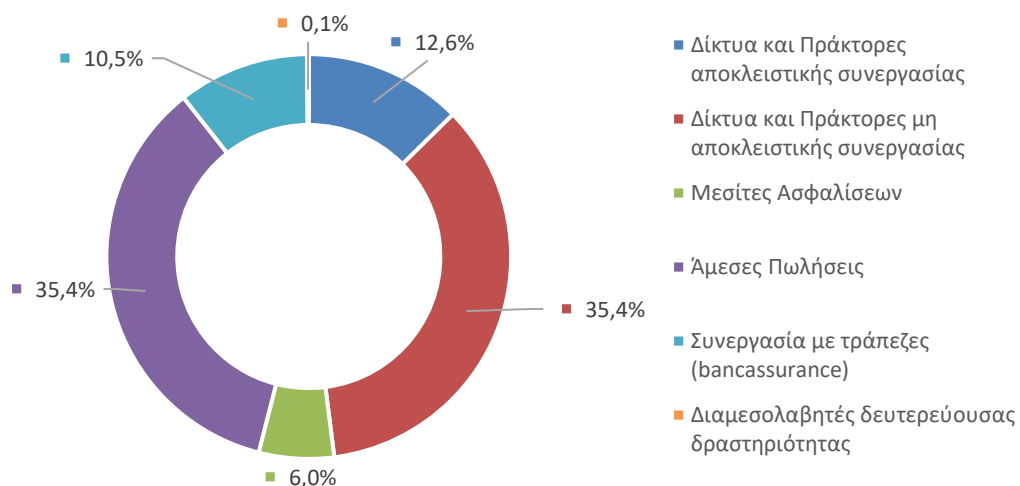
### 1.2. Κανάλια διαμεσολάβησης για την παραγωγή ομαδικών ασφαλίσεων Ζωής:

Συμμετοχή στην παραγωγή ομαδικών ασφαλίσεων, ανά μορφή διαμεσολάβησης:

**Πίνακας 3:** Ποσοστιαία συμμετοχή επί της παραγωγής ασφαλίσεων Ομαδικών Ασφαλίσεων Ζωής(%):

	Ανάλυση έτους 2023
Δίκτυα και Πράκτορες αποκλειστικής συνεργασίας	12,6%
Δίκτυα και Πράκτορες <u>μη</u> αποκλειστικής συνεργασίας	35,4%
Μεσίτες Ασφαλίσεων	6,0%
Άμεσες πωλήσεις (μέσω διαδικτύου με χρήση ψηφιακής πλατφόρμας)	0,00%
Άμεσες Πωλήσεις (Call Center, Direct mail)	7,5%
Άμεσες Πωλήσεις (Corporate Sales, Ασφαλιστικοί Υπάλληλοι)	27,9%
Συνεργασία με τράπεζες	10,5%
Διαμεσολαβητές δευτερεύουσας δραστηριότητας	0,1%
<b>Σύνολο</b>	<b>100%</b>

**Γράφημα 3:** Ποσοστιαία συμμετοχή Ομαδικών Ασφαλίσεων (%)



Στις Άμεσες πωλήσεις των ομαδικών ασφαλίσεων στο ανωτέρω γράφημα, περιλαμβάνονται: Άμεσες πωλήσεις (Call center, Direct mail) 7,5% και Άμεσες πωλήσεις (Corporate sales, Ασφαλιστικοί υπάλληλοι) 27,9%. Στις ομαδικές ασφαλίσεις οι Άμεσες Πωλήσεις και τα Δίκτυα και Πράκτορες μη αποκλειστικής συνεργασίας κατέχουν αντίστοιχα τα μεγαλύτερα ποσοστά **(35,4%)**.

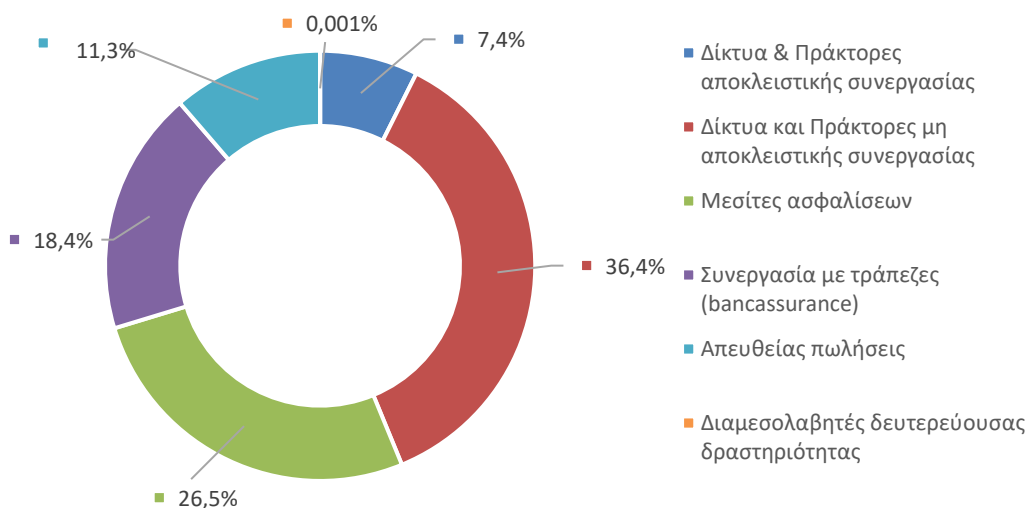
## 2. Κανάλια διαμεσολάβησης Ασφαλίσεων κατά Ζημιών: Ανάλυση έτους 2023

Η ποσοστιαία συμμετοχή των καναλιών διαμεσολάβησης επί της παραγωγής ασφαλίσεων για το σύνολο Ασφαλίσεων κατά Ζημιών (εκτός αυτοκινήτων), ανά μορφή διαμεσολάβησης φαίνεται στον παρακάτω πίνακα:

**Πίνακας 4:** Ποσοστιαία συμμετοχή επί της παραγωγής ασφαλίσεων για τις Ασφαλίσεις κατά Ζημιών – εκτός αυτ/των (%)

	Ανάλυση έτους 2023
Δίκτυα και Πράκτορες αποκλειστικής συνεργασίας	<b>7,4%</b>
Δίκτυα και Πράκτορες <u>μη</u> αποκλειστικής συνεργασίας	<b>36,4%</b>
Μεσίτες Ασφαλίσεων	<b>26,5%</b>
Συνεργασία με τράπεζες	<b>18,4%</b>
Απευθείας πωλήσεις	<b>11,3%</b>
Διαμεσολαβητές δευτερεύουσας δραστηριότητας	<b>0,001%</b>
<b>Σύνολο</b>	<b>100%</b>

**Γράφημα 4:** Ποσοστιαία συμμετοχή Ασφαλίσεων κατά Ζημιών (%)



Όπως φαίνεται στο παραπάνω γράφημα για το σύνολο των κλάδων των Ασφαλίσεων κατά Ζημιών (εκτός αυτοκινήτων), το μεγαλύτερο ποσοστό πωλήσεων προέρχεται από τα Δίκτυα και Πράκτορες μη αποκλειστικής συνεργασίας (**36,4%**).



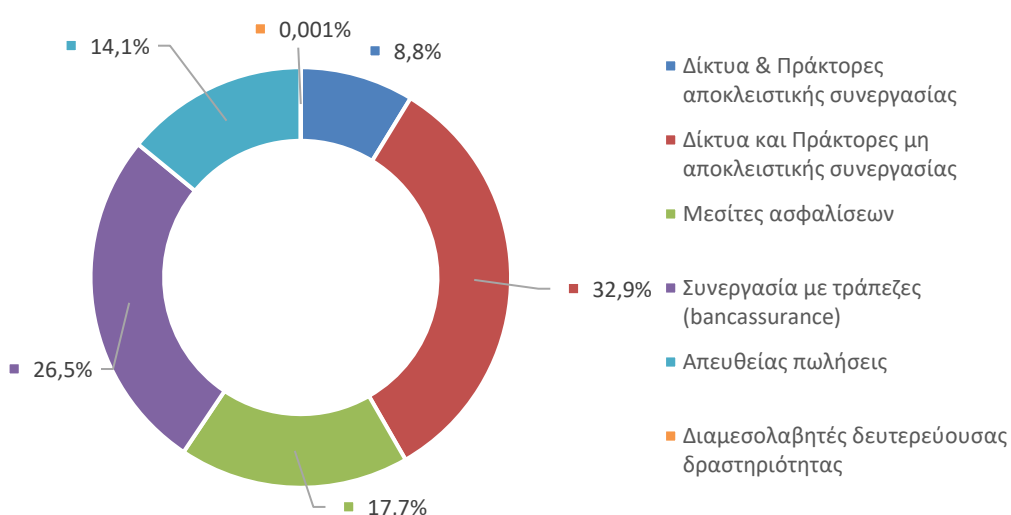
### 2.1. Κανάλια διαμεσολάβησης Ασφαλίσεων Περιουσίας:

Η συνολική παραγωγή ασφαλίσεων Περιουσίας ανέρχεται στα 651 εκατ. € για το έτος 2023. Η ποσοστιαία συμμετοχή επί της παραγωγής ασφαλίσεων για το σύνολο Ασφαλίσεων Περιουσίας, ανά μορφή διαμεσολάβησης φαίνεται στον παρακάτω πίνακα:

**Πίνακας 5:** Ποσοστιαία συμμετοχή επί της παραγωγής ασφαλίσεων για τις Ασφαλίσεις Περιουσίας (%)

	Ανάλυση έτους 2023
Δίκτυα και Πράκτορες αποκλειστικής συνεργασίας	<b>8,8%</b>
Δίκτυα και Πράκτορες <u>μη</u> αποκλειστικής συνεργασίας	<b>32,9%</b>
Μεσίτες Ασφαλίσεων	<b>17,7%</b>
Συνεργασία με τράπεζες	<b>26,5%</b>
Απευθείας πωλήσεις	<b>14,1%</b>
Διαμεσολαβητές δευτερεύουσας δραστηριότητας	<b>0,001%</b>
<b>Σύνολο</b>	<b>100%</b>

**Γράφημα 5:** Ποσοστιαία συμμετοχή Ασφάλισης Περιουσίας (%)



Στο σύνολο των Ασφαλίσεων Περιουσίας, τα Δίκτυα και Πράκτορες μη αποκλειστικής συνεργασίας κατέχουν το μεγαλύτερο ποσοστό (**32,9%**).

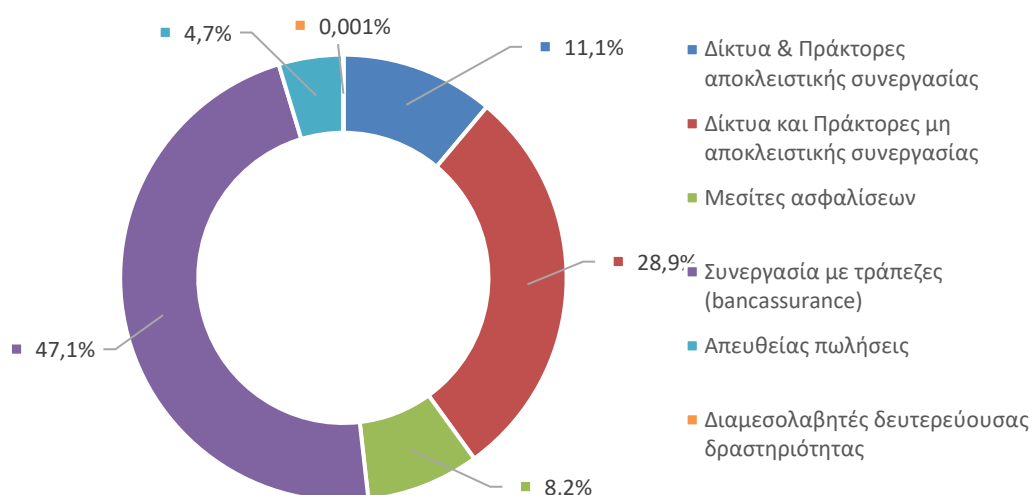
### 2.1.1 Κανάλια διαμεσολάβησης Ασφαλίσεων Κατοικίας:

Η ποσοστιαία συμμετοχή επί της παραγωγής ασφαλίσεων για το σύνολο Ασφαλίσεων Κατοικίας, ανά μορφή διαμεσολάβησης φαίνεται στον παρακάτω πίνακα:

**Πίνακας 6:** Ποσοστιαία συμμετοχή επί της παραγωγής ασφαλίσεων για τις Ασφαλίσεις Κατοικίας (%)

	Ανάλυση έτους 2023
Δίκτυα και Πράκτορες αποκλειστικής συνεργασίας	<b>11,1%</b>
Δίκτυα και Πράκτορες <u>μη</u> αποκλειστικής συνεργασίας	<b>28,9%</b>
Μεσίτες Ασφαλίσεων	<b>8,2%</b>
Συνεργασία με τράπεζες	<b>47,1%</b>
Απευθείας πωλήσεις	<b>4,7%</b>
Διαμεσολαβητές δευτερεύουσας δραστηριότητας	<b>0,001%</b>
<b>Σύνολο</b>	<b>100%</b>

**Γράφημα 6:** Ποσοστιαία συμμετοχή Ασφαλίσεων Κατοικίας (%)



Στο σύνολο των Ασφαλίσεων Κατοικίας, η συνεργασία με τράπεζες (bancassurance) κατέχει το μεγαλύτερο ποσοστό (**47,1%**).

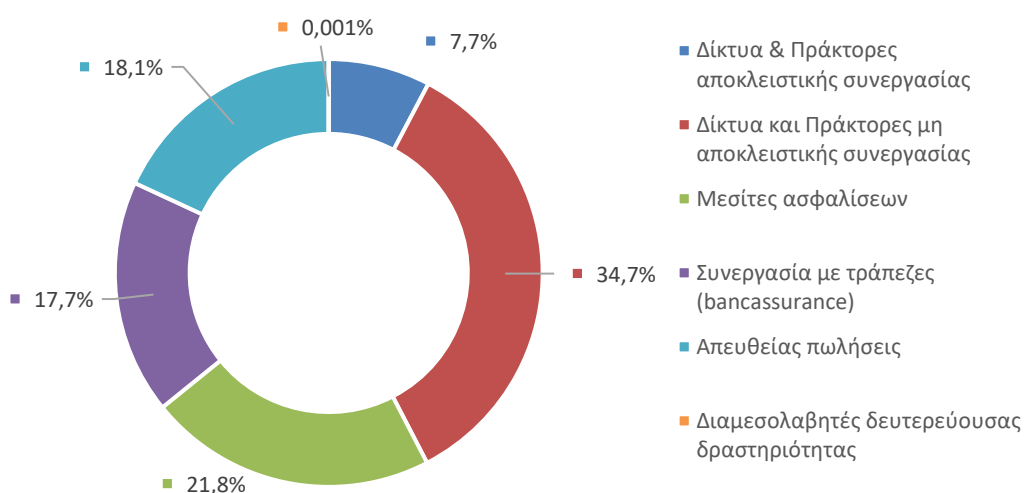
### 2.1.2 Κανάλια διαμεσολάβησης Ασφαλίσεων Επιχειρήσεων:

Η ποσοστιαία συμμετοχή επί της παραγωγής ασφαλίσεων για το σύνολο Ασφαλίσεων Επιχειρήσεων, ανά μορφή διαμεσολάβησης φαίνεται στον παρακάτω πίνακα:

**Πίνακας 7:** Ποσοστιαία συμμετοχή επί της παραγωγής ασφαλίσεων για τις Ασφαλίσεις Επιχειρήσεων (%)

	Ανάλυση έτους 2023
Δίκτυα και Πράκτορες αποκλειστικής συνεργασίας	<b>7,7%</b>
Δίκτυα και Πράκτορες <u>μη</u> αποκλειστικής συνεργασίας	<b>34,7%</b>
Μεσίτες Ασφαλίσεων	<b>21,8%</b>
Συνεργασία με τράπεζες	<b>17,7%</b>
Απευθείας πωλήσεις	<b>18,1%</b>
Διαμεσολαβητές δευτερεύουσας δραστηριότητας	<b>0,001%</b>
<b>Σύνολο</b>	<b>100%</b>

**Γράφημα 7:** Ποσοστιαία συμμετοχή Ασφαλίσεων Επιχειρήσεων (%)



Στο σύνολο των Ασφαλίσεων Επιχειρήσεων, τα Δίκτυα και Πράκτορες μη αποκλειστικής συνεργασίας υπερισχύουν ως κανάλι διαμεσολάβησης (**34,7%**).

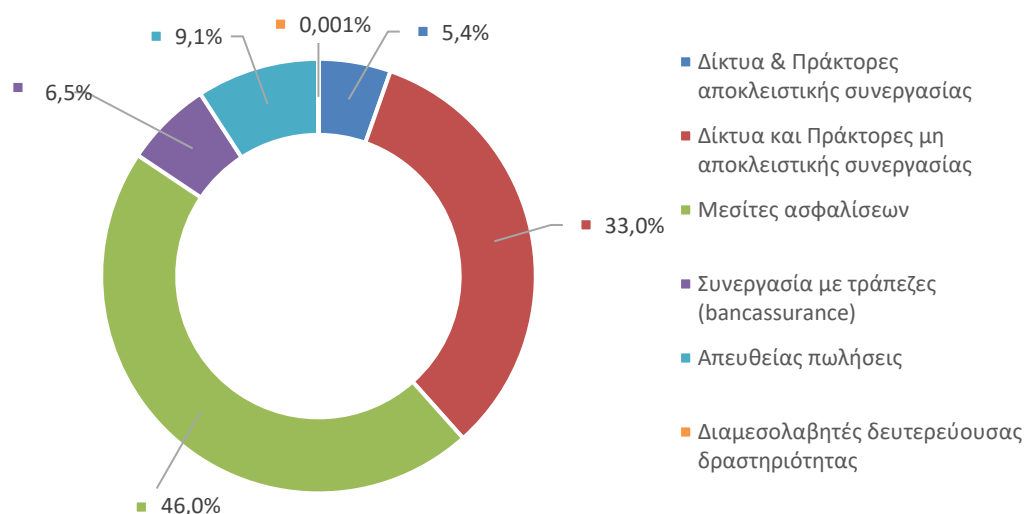
## 2.2 Κανάλια διαμεσολάβησης Ασφαλίσεων Γενικής Αστικής Ευθύνης:

Η συνολική παραγωγή ασφαλίσεων Γενικής Αστικής Ευθύνης ανέρχεται στα 157 εκατ. € για το έτος 2023. Η ποσοστιαία συμμετοχή επί της παραγωγής ασφαλίσεων για το σύνολο Γενικής Αστικής Ευθύνης, ανά μορφή διαμεσολάβησης φαίνεται στον παρακάτω πίνακα:

**Πίνακας 8:** Ποσοστιαία συμμετοχή επί της παραγωγής ασφαλίσεων για την Γενική Αστική Ευθύνη (%)

	Ανάλυση έτους 2023
Δίκτυα και Πράκτορες αποκλειστικής συνεργασίας	<b>5,4%</b>
Δίκτυα και Πράκτορες <u>μη</u> αποκλειστικής συνεργασίας	<b>33,0%</b>
Μεσίτες Ασφαλίσεων	<b>46,0%</b>
Συνεργασία με τράπεζες	<b>6,5%</b>
Απευθείας πωλήσεις	<b>9,1%</b>
Διαμεσολαβητές δευτερεύουσας δραστηριότητας	<b>0,001%</b>
<b>Σύνολο</b>	<b>100%</b>

**Γράφημα 8:** Ποσοστιαία συμμετοχή Γενικής Αστικής Ευθύνης (%)



Για το σύνολο της Γενικής Αστικής Ευθύνης, το κανάλι διαμεσολάβησης με τη μεγαλύτερη συμμετοχή αποτελούν οι Μεσίτες ασφαλίσεων (**46,0%**).

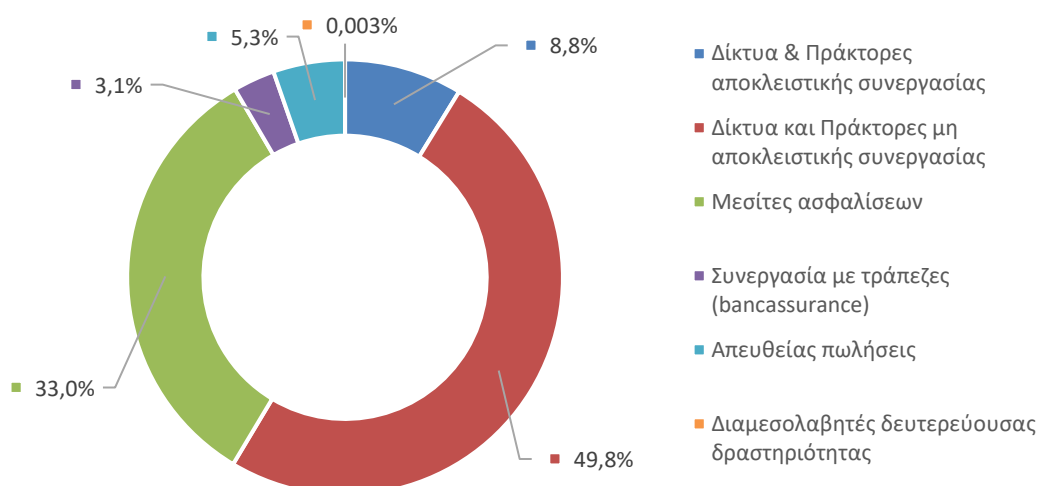
### 2.2.1 Κανάλια διαμεσολάβησης Ασφαλίσεων Επαγγελματικής Ευθύνης:

Η ποσοστιαία συμμετοχή επί της παραγωγής ασφαλίσεων για το σύνολο της Επαγγελματικής Ευθύνης, ανά μορφή διαμεσολάβησης φαίνεται στον παρακάτω πίνακα:

**Πίνακας 9:** Ποσοστιαία συμμετοχή επί της παραγωγής ασφαλίσεων για την Επαγγελματική Ευθύνη:

	Ανάλυση έτους 2023
Δίκτυα και Πράκτορες αποκλειστικής συνεργασίας	<b>8,8%</b>
Δίκτυα και Πράκτορες <u>μη</u> αποκλειστικής συνεργασίας	<b>49,8%</b>
Μεσίτες Ασφαλίσεων	<b>33,0%</b>
Συνεργασία με τράπεζες	<b>3,1%</b>
Απευθείας πωλήσεις	<b>5,3%</b>
Διαμεσολαβητές δευτερεύουσας δραστηριότητας	<b>0,003%</b>
<b>Σύνολο</b>	<b>100%</b>

**Γράφημα 9:** Ποσοστιαία συμμετοχή Επαγγελματικής Ευθύνης (%)



Στο σύνολο της Επαγγελματικής Ευθύνης, τα Δίκτυα και Πράκτορες μη αποκλειστικής συνεργασίας κυριαρχούν ως κανάλι διαμεσολάβησης (**49,8%**).

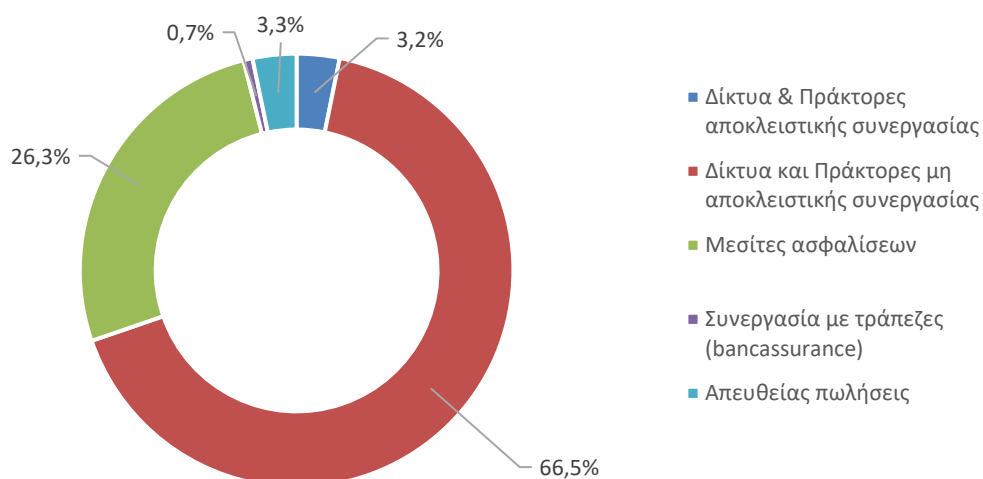
### 2.3 Κανάλια διαμεσολάβησης Ασφαλίσεων Μεταφερόμενων Εμπορευμάτων:

Η συνολική παραγωγή ασφαλίσεων Μεταφερόμενων Εμπορευμάτων ανέρχεται στα 34,3 εκατ. € για το έτος 2023. Η ποσοστιαία συμμετοχή επί της παραγωγής ασφαλίσεων για την Ασφάλιση Μεταφερόμενων Εμπορευμάτων, ανά μορφή διαμεσολάβησης φαίνεται στον παρακάτω πίνακα:

**Πίνακας 10:** Ποσοστιαία συμμετοχή επί της παραγωγής ασφαλίσεων για τα Μεταφερόμενα Εμπορεύματα (%)

	Ανάλυση έτους 2023
Δίκτυα και Πράκτορες αποκλειστικής συνεργασίας	<b>3,2%</b>
Δίκτυα και Πράκτορες <u>μη</u> αποκλειστικής συνεργασίας	<b>66,5%</b>
Μεσίτες Ασφαλίσεων	<b>26,3%</b>
Συνεργασία με τράπεζες	<b>0,7%</b>
Απευθείας πωλήσεις	<b>3,3%</b>
Διαμεσολαβητές δευτερεύουσας δραστηριότητας	<b>0,0%</b>
<b>Σύνολο</b>	<b>100%</b>

**Γράφημα 10:** Ποσοστιαία συμμετοχή Μεταφερόμενων Εμπορευμάτων (%)



Το βασικό κανάλι διαμεσολάβησης για τα Μεταφερόμενα Εμπορεύματα αποτελούν τα Δίκτυα και οι Πράκτορες μη αποκλειστικής συνεργασίας (**66,5%**).

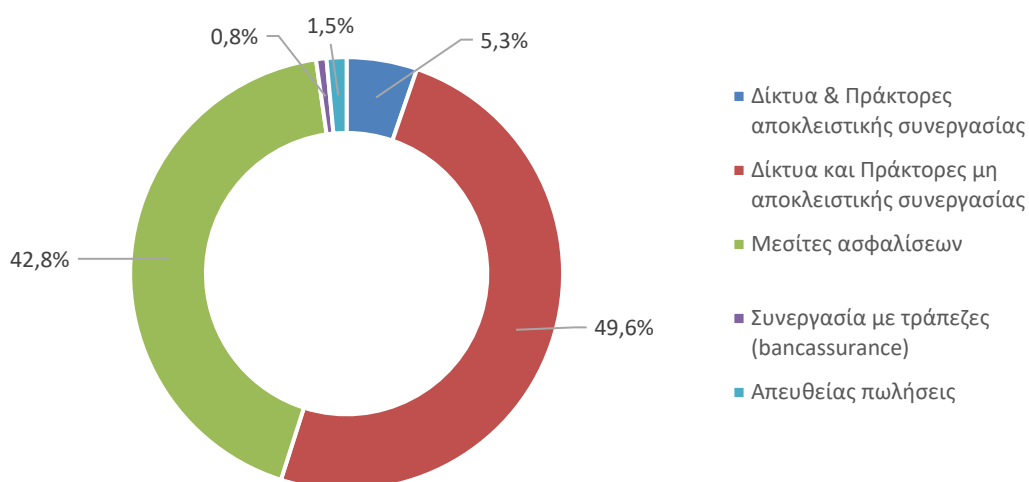
#### 2.4 Κανάλια διαμεσολάβησης Ασφαλίσεων Σκαφών Αναψυχής:

Η συνολική παραγωγή ασφαλίσεων Σκαφών Αναψυχής ανέρχεται στα 24,7 εκατ. € για το έτος 2023. Η ποσοστιαία συμμετοχή επί της παραγωγής ασφαλίσεων για την Ασφάλιση Σκαφών Αναψυχής, ανά μορφή διαμεσολάβησης φαίνεται στον παρακάτω πίνακα:

**Πίνακας 11:** Ποσοστιαία συμμετοχή επί της παραγωγής ασφαλίσεων για τα Σκάφη Αναψυχής (%)

	Ανάλυση έτους 2023
Δίκτυα και Πράκτορες αποκλειστικής συνεργασίας	<b>5,3%</b>
Δίκτυα και Πράκτορες <u>μη</u> αποκλειστικής συνεργασίας	<b>49,6%</b>
Μεσίτες Ασφαλίσεων	<b>42,8%</b>
Συνεργασία με τράπεζες	<b>0,8%</b>
Απευθείας πωλήσεις	<b>1,5%</b>
Διαμεσολαβητές δευτερεύουσας δραστηριότητας	<b>0,002%</b>
<b>Σύνολο</b>	<b>100%</b>

**Γράφημα 11:** Ποσοστιαία συμμετοχή Σκαφών Αναψυχής (%)



Για τα Σκάφη Αναψυχής το κύριο κανάλι διαμεσολάβησης είναι τα Δίκτυα και οι Πράκτορες μη αποκλειστικής συνεργασίας (**49,6%**).

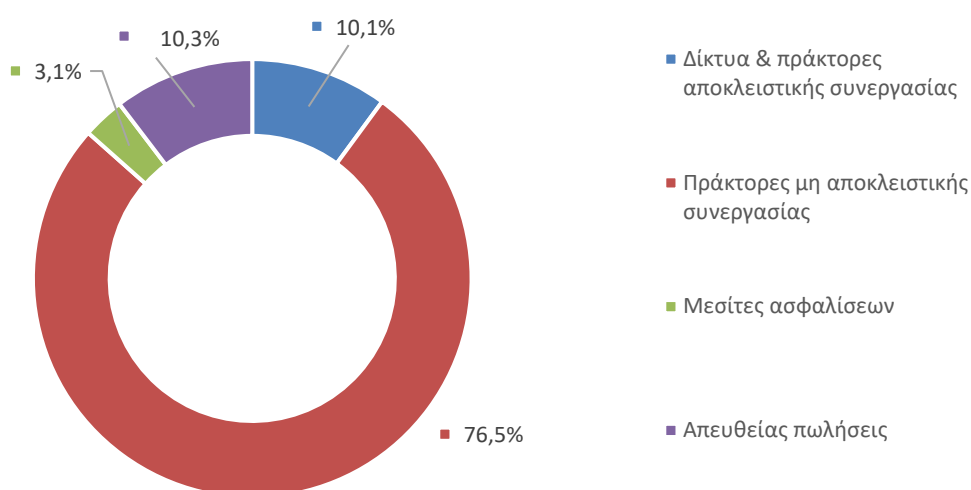
### 2.5 Κανάλια διαμεσολάβησης για Ασφαλίσεις Πληρωμάτων Πλοίων:

Η συνολική παραγωγή ασφαλίσεων Πληρωμάτων Πλοίων ανέρχεται στα 4 εκατ. € για το έτος 2023. Η ποσοστιαία συμμετοχή επί της παραγωγής ασφαλίσεων για την Ασφάλιση Πληρωμάτων Πλοίων, ανά μορφή διαμεσολάβησης φαίνεται στον παρακάτω πίνακα:

**Πίνακας 12:** Ποσοστιαία συμμετοχή επί της παραγωγής ασφαλίσεων για τα Πληρώματα Πλοίων (%):

	Ανάλυση έτους 2023
Δίκτυα και Πράκτορες αποκλειστικής συνεργασίας	<b>10,1%</b>
Δίκτυα και Πράκτορες <u>μη</u> αποκλειστικής συνεργασίας	<b>76,5%</b>
Μεσίτες Ασφαλίσεων	<b>3,1%</b>
Συνεργασία με τράπεζες	<b>0,0%</b>
Απευθείας πωλήσεις	<b>10,3%</b>
Διαμεσολαβητές δευτερεύουσας δραστηριότητας	<b>0,0%</b>
<b>Σύνολο</b>	<b>100%</b>

**Γράφημα 12:** Ποσοστιαία συμμετοχή Πληρωμάτων Πλοίων (%)



Τα Δίκτυα και οι Πράκτορες μη αποκλειστικής συνεργασίας αποτελούν το κύριο κανάλι διαμεσολάβησης για την Ασφάλιση Πληρωμάτων Πλοίων (**76,5%**).



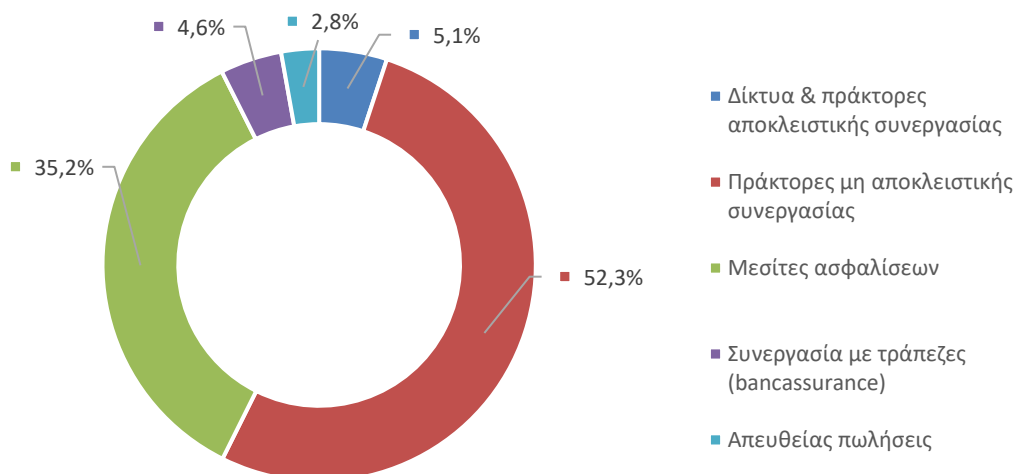
## 2.6 Κανάλια διαμεσολάβησης για Τεχνικές Ασφαλίσεις:

Η συνολική παραγωγή ασφαλίσεων Τεχνικών Ασφαλίσεων ανέρχεται στα 58 εκατ. € για το έτος 2023. Η ποσοστιαία συμμετοχή επί της παραγωγής ασφαλίσεων για την Ασφάλιση Τεχνικών Ασφαλίσεων, ανά μορφή διαμεσολάβησης φαίνεται στον παρακάτω πίνακα:

**Πίνακας 13:** Ποσοστιαία συμμετοχή επί της παραγωγής ασφαλίσεων για τις Τεχνικές Ασφαλίσεις (%):

	Ανάλυση έτους 2023
Δίκτυα και Πράκτορες αποκλειστικής συνεργασίας	5,1%
Δίκτυα και Πράκτορες <u>μη</u> αποκλειστικής συνεργασίας	52,3%
Μεσίτες Ασφαλίσεων	35,2%
Συνεργασία με τράπεζες	4,6%
Απευθείας πωλήσεις	2,8%
Διαμεσολαβητές δευτερεύουσας δραστηριότητας	0,0%
<b>Σύνολο</b>	<b>100%</b>

**Γράφημα 13:** Ποσοστιαία συμμετοχή Τεχνικών Ασφαλίσεων (%)



Το βασικό κανάλι διαμεσολάβησης για τις Τεχνικές Ασφαλίσεις αποτελούν τα Δίκτυα και οι Πράκτορες μη αποκλειστικής συνεργασίας (52,3%).

20 Φεβρουαρίου 2025