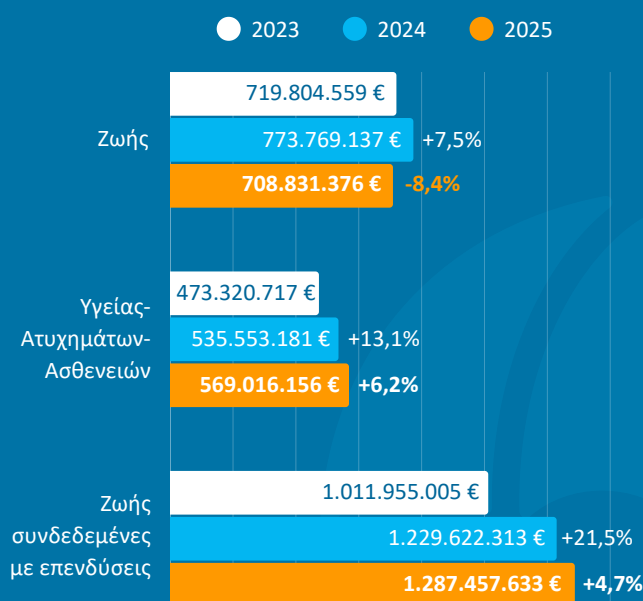


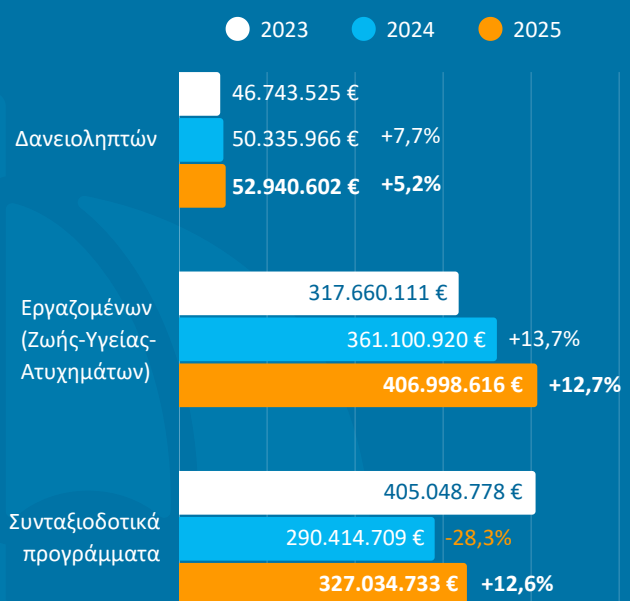


## Παραγωγή ασφαλίσεων

### Ατομικές Ασφαλίσεις



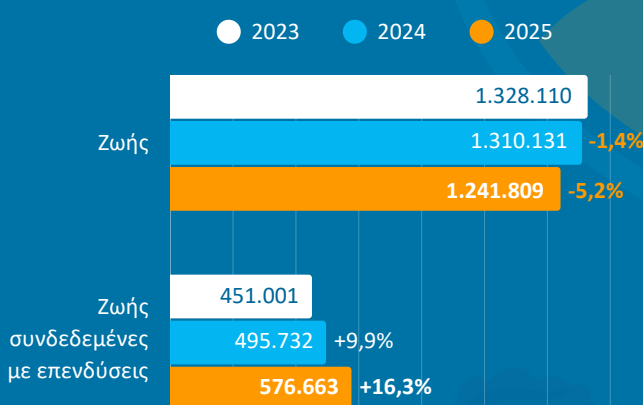
### Ομαδικές Ασφαλίσεις



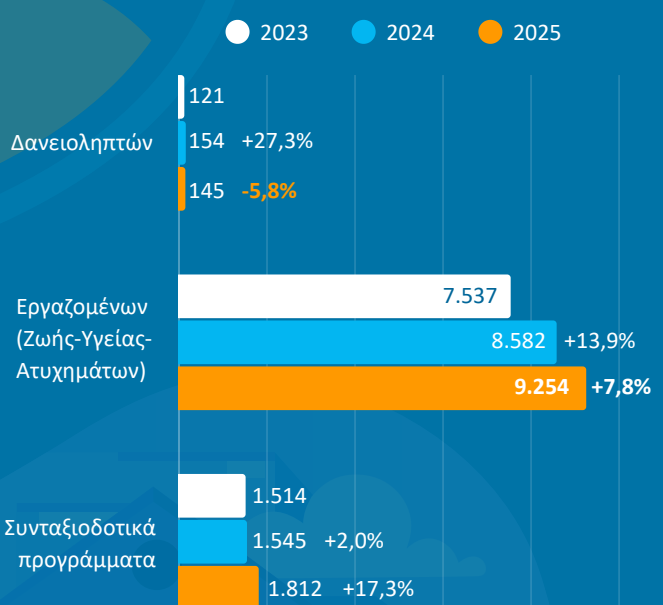
Επισημαίνεται ότι η αύξηση που καταγράφουν το 2025 τα Συνταξιοδοτικά προγράμματα των Ομαδικών Ασφαλίσεων (327 εκατ. € : + 12,6%) οφείλεται στο ιδιαίτερα χαμηλό επίπεδο παραγωγής που είχαν αντίστοιχα καταγράψει το 2024 (290,4 εκατ. €) κατόπιν μείωσης κατά 28,3% έναντι του 2023. Επομένως παρά την αύξηση, η παραγωγή των Συνταξιοδοτικών προγραμμάτων των Ομαδικών Ασφαλίσεων, συνεχίζει να υπολείπεται κατά 19,3% της αντίστοιχης παραγωγής του 2023 (405 εκατ.€).

## Πλήθος Συμβολαίων

### Ατομικές Ασφαλίσεις




### Ομαδικές Ασφαλίσεις

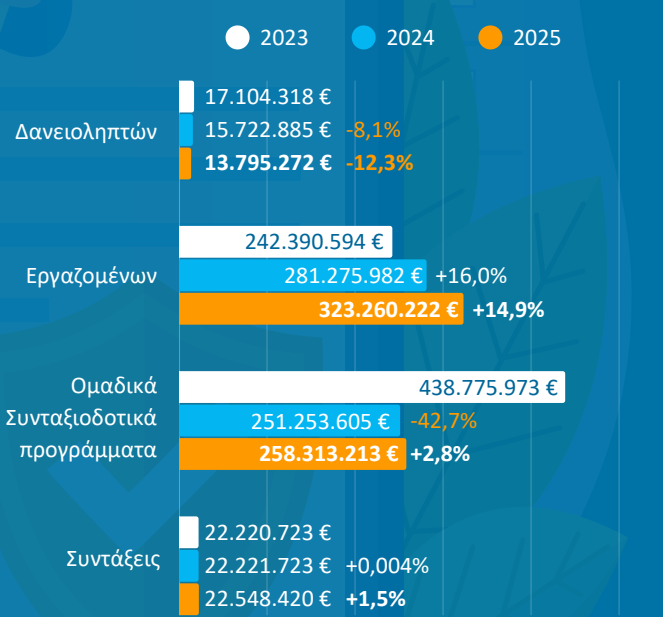


## Αποζημιώσεις

### Ατομικές Ασφαλίσεις



### Ομαδικές Ασφαλίσεις



## Κανάλια Διανομής

### Ατομικές Ασφαλίσεις

### Ομαδικές Ασφαλίσεις

	2023	2024	2025	2025 vs 2024	2023	2024	2025	2025 vs 2024
Δίκτυα & Πράκτορες αποκλειστικής συνεργασίας	794.820.688 €	843.147.854 €	888.478.571 €	+5,4%	97.054.124 €	72.836.838 €	78.747.187 €	+8,1%
Δίκτυα & Πράκτορες μη αποκλειστικής συνεργασίας	329.816.770 €	396.895.968 €	429.746.080 €	+8,3%	272.165.556 €	267.014.487 €	300.527.551 €	+12,6%
Μεσίτες Ασφαλίσεων	8.613.332 €	9.473.701 €	10.202.297 €	+7,7%	46.201.027 €	65.575.340 €	71.698.526 €	+9,3%
Άμεσες Πωλήσεις*	36.309.026 €	48.227.386 €	52.268.153 €	+8,4%	272.279.639 €	218.581.907 €	243.912.473 €	+11,6%
Συνεργασία με τράπεζες	1.035.485.017 €	1.241.162.147 €	1.178.574.366 €	-5,0%	80.725.234 €	76.536.853 €	90.772.231 €	+18,6%
Διαμεσολαβητές δευτερεύουσας δραστηριότητας	35.448 €	37.576 €	6.035.696 €	---	1.026.834 €	1.306.169 €	1.315.983 €	+0,8%

(\*Άμεσες πωλήσεις: μέσω διαδικτύου με χρήση ψηφιακής πλατφόρμας, Call Center, Direct mail, Έδρα, Corporate Sales, Ασφαλιστικοί Υπάλληλοι)